

VENTA NETA DE DEVOLUCIÓN

Nº DE EJEMPLARES DE DIARIOS - PROMEDIO

Semestre 2012 2 (Jul- Dic)

| | Venta Neta de Ejemplares (VNE) a nivel nacional | VNE Lima | VNE Provincias |
|--------------|---|------------------|----------------|
| AJA | 32,925 | 18,578 | 14,348 |
| CORREO | 158,709 | 44,654 | 114,055 |
| DEPOR | 110,274 | 68,813 | 41,461 |
| EL BOCON | 64,140 | 44,793 | 19,347 |
| EL COMERCIO | 92,410 | 83,940 | 8,470 |
| EL POPULAR | 205,456 | 52,062 | 153,394 |
| GESTIÓN | 23,272 | 21,190 | 2,082 |
| LA REPUBLICA | 51,563 | 26,655 | 24,908 |
| LÍBERO | 99,950 | 26,353 | 73,597 |
| OJO | 290,320 | 152,500 | 137,820 |
| PERU.21 | 94,186 | 60,557 | 33,629 |
| TROME | 663,924 | 479,078 | 184,846 |
| TOTAL | 1,887,130 | 1,079,173 | 807,958 |

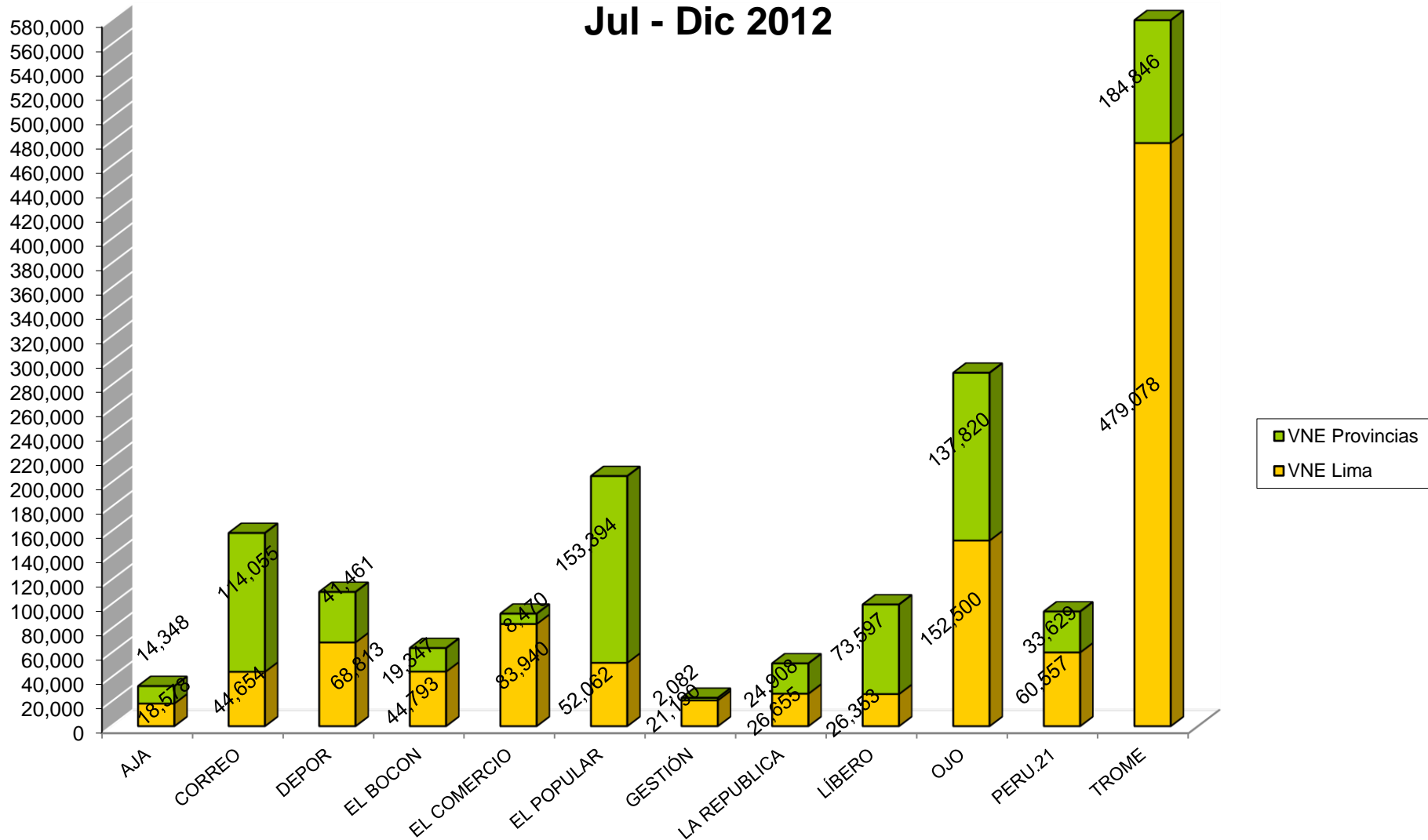
Desglose provincias 2012 -2

| VNE Norte | VNE Centro | VNE Sur | VNE Oriente |
|---------------|--------------|---------------|--------------|
| 3,751 | 1,239 | 7,950 | 1,408 |
| 30,032 | 31,261 | 51,908 | 854 |
| 23,755 | 6,529 | 9,601 | 1,576 |
| 6,603 | 3,388 | 8,037 | 1,320 |
| 3,792 | 1,459 | 2,650 | 570 |
| 86,007 | 4,444 | 49,910 | 13,032 |
| 550 | 475 | 880 | 177 |
| 11,097 | 1,880 | 10,624 | 1,306 |
| 34,771 | 5,908 | 27,357 | 5,562 |
| 50,377 | 14,753 | 66,434 | 6,256 |
| 15,753 | 4,289 | 11,957 | 1,630 |
| 90,422 | 27,574 | 48,672 | 18,178 |
| 29,743 | 8,600 | 24,665 | 4,322 |

Fuente: Atestación de Circulación KPMG, Jul-Dic 2012

(*)**LIMA:** comprende Lima Metropolitana + balnearios / **PROVINCIAS: NORTE** comprende Tumbes, Piura, Lambayeque, La Libertad, Cajamarca, Huaraz y Lima Norte chico / **CENTRO:** Junín, Pasco, Huánuco, Huancavelica y Lima Central / **SUR:** Lima Sur Chico, Ica, Arequipa, Moquegua, Tacna, Puno, Cusco, Apurímac y Ayacucho / **ORIENTE:** Amazonas, San Martín, Loreto, Ucayali y Madre de Dios.

Venta Neta de Ejemplares Promedio de diarios auditados a Nivel Nacional Jul - Dic 2012



ECO - Auditoría de circulación de diarios – 2do. Semestre 2012

EL COMERCIO 2012 2

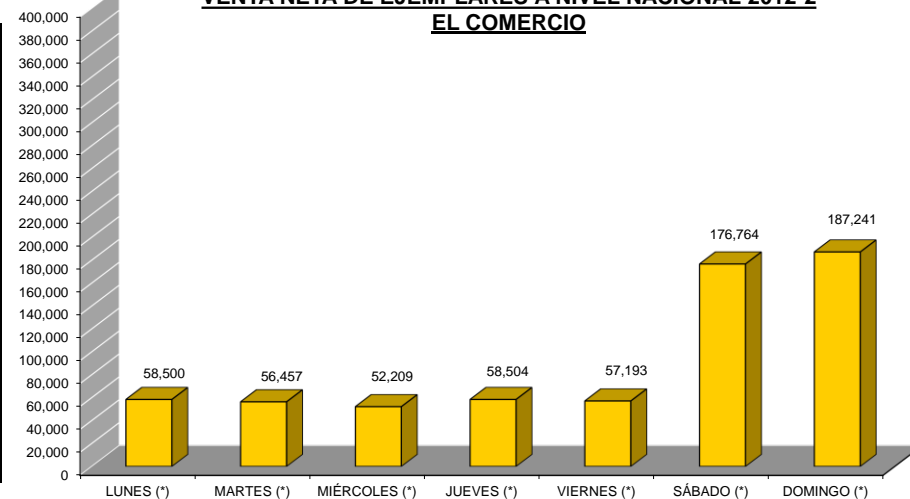
El Comercio

| Día de la semana | VNE a nivel nacional | VNE Lima | VNE Provincias |
|------------------|----------------------|----------|----------------|
| LUNES (*) | 58,500 | 53,677 | 4,823 |
| MARTES (*) | 56,457 | 51,686 | 4,771 |
| MIÉRCOLES (*) | 52,209 | 47,625 | 4,584 |
| JUEVES (*) | 58,504 | 53,682 | 4,822 |
| VIERNES (*) | 57,193 | 52,725 | 4,468 |
| SÁBADO (*) | 176,764 | 159,779 | 16,985 |
| DOMINGO (*) | 187,241 | 168,403 | 18,838 |
| | 92,410 | 83,940 | 8,470 |

Fuente: Atestación de Circulación KPMG, Jun-Dic 2012

(*) Lima comprende Lima Metropolitana + balnearios

VENTA NETA DE EJEMPLARES A NIVEL NACIONAL 2012-2 EL COMERCIO



EL COMERCIO 2012 2 - Desglose Provincias

| Día de la semana | VNE PROVINCIAS | VNE Norte | VNE Centro | VNE Sur | VNE Oriente |
|------------------|----------------|-----------|------------|---------|-------------|
| LUNES (*) | 4,823 | 2,044 | 866 | 1,564 | 349 |
| MARTES (*) | 4,771 | 2,159 | 698 | 1,584 | 330 |
| MIÉRCOLES (*) | 4,584 | 2,032 | 708 | 1,551 | 293 |
| JUEVES (*) | 4,822 | 2,191 | 702 | 1,608 | 321 |
| VIERNES (*) | 4,468 | 1,978 | 713 | 1,497 | 280 |
| SÁBADO (*) | 16,985 | 7,854 | 2,712 | 5,133 | 1,286 |
| DOMINGO (*) | 18,838 | 8,283 | 3,814 | 5,611 | 1,130 |
| | 8,470 | 3,792 | 1,459 | 2,650 | 570 |

Fuente: Atestación de Circulación KPMG, Jun-Dic 2012

(*) **NORTE:** comprende Tumbes, Piura, Lambayeque, La Libertad, Cajamarca, Huaraz y Lima Norte chico / **CENTRO:** Junín, Pasco, Huánuco, Huancavelica y Lima Central / **SUR:** Lima Sur Chico, Ica, Arequipa, Moquegua, Tacna, Puno, Cusco, Apurímac y Ayacucho / **ORIENTE:** Amazonas, San Martín, Loreto, Ucayali y Madre de Dios.

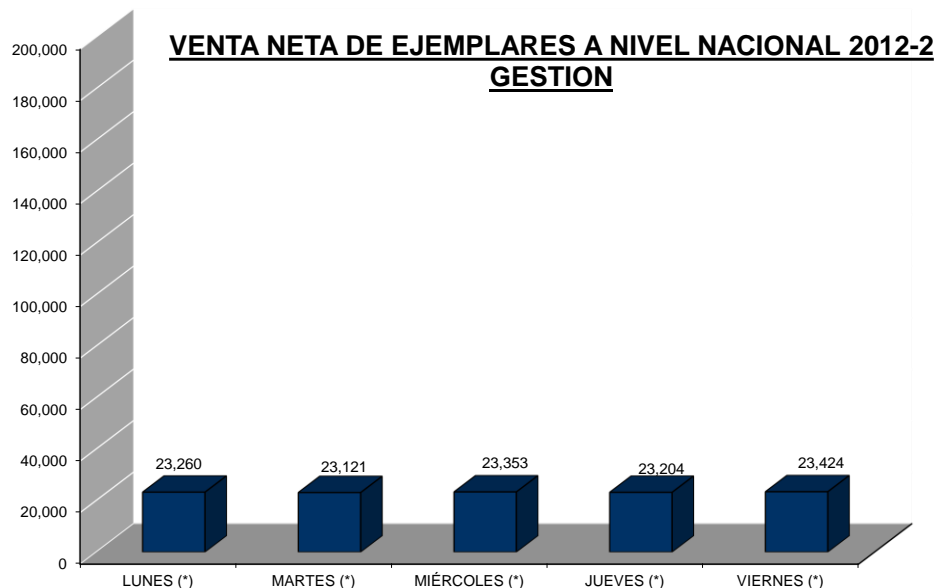
GESTIÓN 2012 2



| Día de la semana | VNE a nivel nacional | VNE Lima | VNE Provincias |
|------------------|----------------------|----------|----------------|
| LUNES (*) | 23,260 | 21,123 | 2,137 |
| MARTES (*) | 23,121 | 21,058 | 2,063 |
| MIÉRCOLES (*) | 23,353 | 21,236 | 2,117 |
| JUEVES (*) | 23,204 | 21,139 | 2,065 |
| VIERNES (*) | 23,424 | 21,396 | 2,028 |
| Promedio | 23,272 | 21,190 | 2,082 |

Fuente: Atestación de Circulación KPMG, Jun-Dic 2012

(*) Lima comprende Lima Metropolitana + balnearios



GESTIÓN 2012 2 - Desglose Provincias

| Día de la semana | VNE PROVINCIAS | VNE Norte | VNE Centro | VNE Sur | VNE Oriente |
|------------------|----------------|-----------|------------|---------|-------------|
| LUNES (*) | 2,137 | 572 | 484 | 902 | 179 |
| MARTES (*) | 2,063 | 561 | 450 | 875 | 177 |
| MIÉRCOLES (*) | 2,117 | 561 | 475 | 896 | 185 |
| JUEVES (*) | 2,065 | 535 | 503 | 851 | 176 |
| VIERNES (*) | 2,028 | 519 | 461 | 878 | 170 |
| Promedio | 2,082 | 550 | 475 | 880 | 177 |

Fuente: Atestación de Circulación KPMG, Jun-Dic 2012

(*) **NORTE:** comprende Tumbes, Piura, Lambayeque, La Libertad, Cajamarca, Huaraz y Lima Norte chico / **CENTRO:** Junín, Pasco, Huánuco, Huancavelica y Lima Central / **SUR:** Lima Sur Chico, Ica, Arequipa, Moquegua, Tacna, Puno, Cusco, Apurímac y Ayacucho / **ORIENTE:** Amazonas, San Martín, Loreto, Ucayali y Madre de Dios.

ECO - Auditoría de circulación de diarios – 2do. Semestre 2012

PERU.21 2012 2

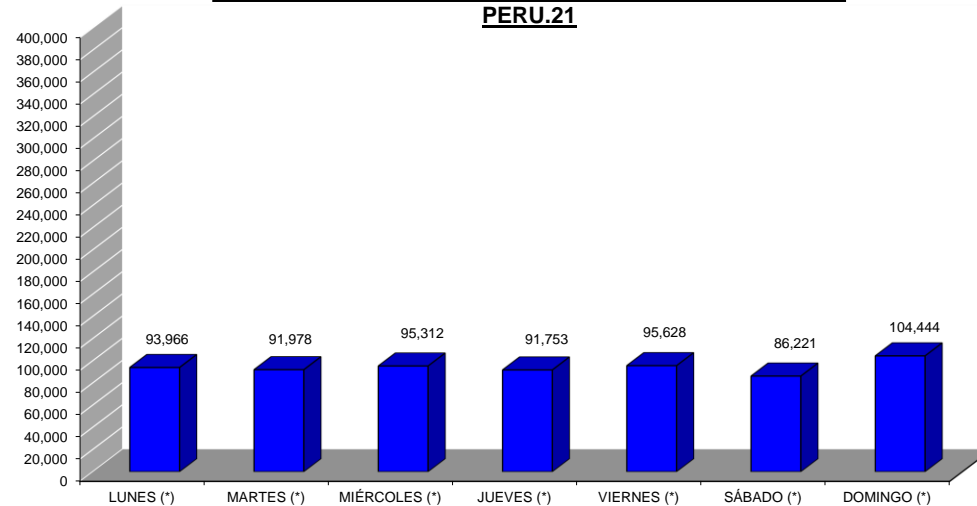


| Día de la semana | VNE a nivel nacional | VNE Lima | VNE Provincias |
|------------------|----------------------|----------|----------------|
| LUNES (*) | 93,966 | 60,693 | 33,273 |
| MARTES (*) | 91,978 | 59,332 | 32,646 |
| MIÉRCOLES (*) | 95,312 | 61,651 | 33,661 |
| JUEVES (*) | 91,753 | 58,879 | 32,874 |
| VIERNES (*) | 95,628 | 61,817 | 33,811 |
| SÁBADO (*) | 86,221 | 56,186 | 30,035 |
| DOMINGO (*) | 104,444 | 65,338 | 39,106 |
| Promedio | 94,186 | 60,557 | 33,629 |

Fuente: Atestación de Circulación KPMG, Jun-Dic 2012

(*) Lima comprende Lima Metropolitana + balnearios

VENTA NETA DE EJEMPLARES A NIVEL NACIONAL 2012-2
PERU.21



PERU.21 2012 2 - Desglose Provincias

| Día de la semana | VNE PROVINCIAS | VNE Norte | VNE Centro | VNE Sur | VNE Oriente |
|------------------|----------------|-----------|------------|---------|-------------|
| LUNES (*) | 33,273 | 15,639 | 4,156 | 11,844 | 1,634 |
| MARTES (*) | 32,646 | 15,212 | 4,089 | 11,713 | 1,632 |
| MIÉRCOLES (*) | 33,661 | 15,741 | 4,153 | 12,127 | 1,640 |
| JUEVES (*) | 32,874 | 15,720 | 4,004 | 11,557 | 1,593 |
| VIERNES (*) | 33,811 | 16,021 | 4,241 | 11,883 | 1,666 |
| SÁBADO (*) | 30,035 | 14,356 | 3,696 | 10,591 | 1,392 |
| DOMINGO (*) | 39,106 | 17,583 | 5,683 | 13,987 | 1,853 |
| Promedio | 33,629 | 15,753 | 4,289 | 11,957 | 1,630 |

Fuente: Atestación de Circulación KPMG, Jun-Dic 2012

(*) **NORTE**: comprende Tumbes, Piura, Lambayeque, La Libertad, Cajamarca, Huaraz y Lima Norte chico / **CENTRO**: Junín, Pasco, Huánuco, Huancavelica y Lima Central / **SUR**: Lima Sur Chico, Ica, Arequipa, Moquegua, Tacna, Puno, Cusco, Apurímac y Ayacucho / **ORIENTE**: Amazonas, San Martín, Loreto, Ucayali y Madre de Dios.

ECO - Auditoría de circulación de diarios – 2do. Semestre 2012

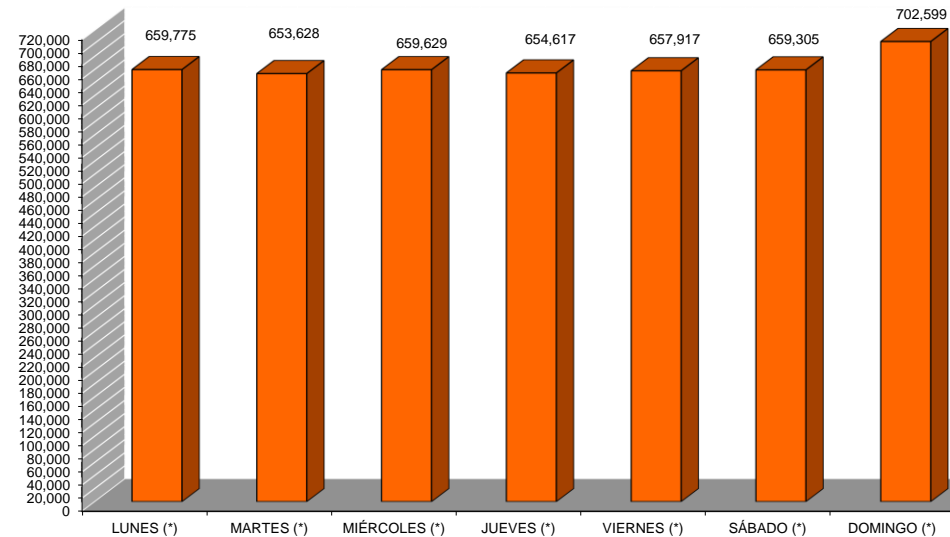
TROME 2012 2



| | VNE a nivel nacional | VNE Lima | VNE Provincias |
|---------------|----------------------|----------------|----------------|
| LUNES (*) | 659,775 | 467,992 | 191,783 |
| MARTES (*) | 653,628 | 466,078 | 187,550 |
| MIÉRCOLES (*) | 659,629 | 473,039 | 186,590 |
| JUEVES (*) | 654,617 | 469,031 | 185,586 |
| VIERNES (*) | 657,917 | 474,759 | 183,158 |
| SÁBADO (*) | 659,305 | 478,795 | 180,510 |
| DOMINGO (*) | 702,599 | 523,853 | 178,746 |
| | 663,924 | 479,078 | 184,846 |

VENTA NETA DE EJEMPLARES A NIVEL NACIONAL 2012- 2

TROME



Fuente: Atestación de Circulación KPMG, Jun-Dic 2012

(*) Lima comprende Lima Metropolitana + balnearios

TROME 2012 2 - Desglose Provincias

| Día de la semana | VNE PROVINCIAS | VNE Norte | VNE Centro | VNE Sur | VNE Oriente |
|------------------|----------------|---------------|---------------|---------------|---------------|
| LUNES (*) | 191,783 | 92,473 | 28,581 | 51,647 | 19,082 |
| MARTES (*) | 187,550 | 91,242 | 27,584 | 49,960 | 18,764 |
| MIÉRCOLES (*) | 186,590 | 91,024 | 27,641 | 49,157 | 18,768 |
| JUEVES (*) | 185,586 | 90,016 | 27,211 | 50,093 | 18,266 |
| VIERNES (*) | 183,158 | 90,043 | 27,373 | 47,160 | 18,582 |
| SÁBADO (*) | 180,510 | 89,102 | 27,143 | 46,320 | 17,945 |
| DOMINGO (*) | 178,746 | 89,057 | 27,485 | 46,364 | 15,840 |
| | 184,846 | 90,422 | 27,574 | 48,672 | 18,178 |

Fuente: Atestación de Circulación KPMG, Jun-Dic 2012

(*) **NORTE:** comprende Tumbes, Piura, Lambayeque, La Libertad, Cajamarca, Huaraz y Lima Norte chico / **CENTRO:** Junín, Pasco, Huánuco, Huancavelica y Lima Central / **SUR:** Lima Sur Chico, Ica, Arequipa, Moquegua, Tacna, Puno, Cusco, Apurímac y Ayacucho / **ORIENTE:** Amazonas, San Martín, Loreto, Ucayali y Madre de Dios.

ECO - Auditoría de circulación de diarios – 2do. Semestre 2012

DEPOR 2012 2

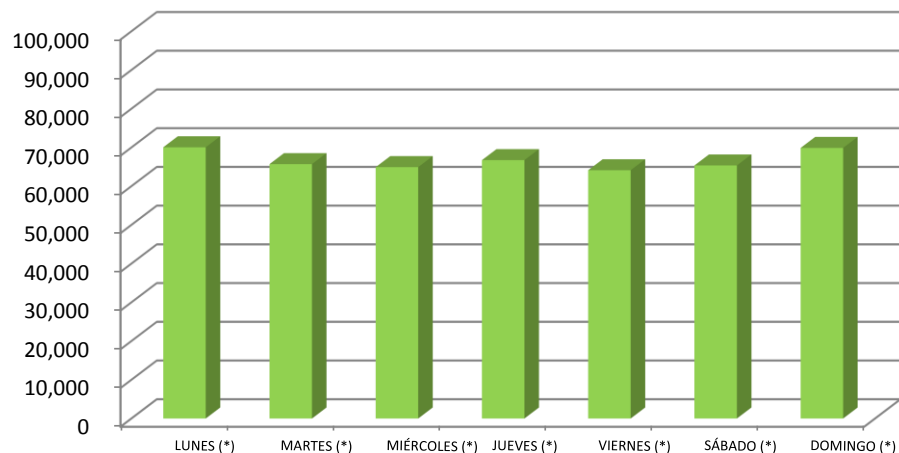


| | VNE a nivel nacional | VNE Lima | VNE Provincias |
|---------------|----------------------|---------------|----------------|
| LUNES (*) | 115,099 | 69,432 | 45,667 |
| MARTES (*) | 110,448 | 68,050 | 42,398 |
| MIÉRCOLES (*) | 105,929 | 66,010 | 39,919 |
| JUEVES (*) | 107,705 | 67,148 | 40,557 |
| VIERNES (*) | 106,957 | 67,053 | 39,904 |
| SÁBADO (*) | 109,829 | 70,179 | 39,650 |
| DOMINGO (*) | 115,952 | 73,818 | 42,134 |
| | 110,274 | 68,813 | 41,461 |

Fuente: Atestación de Circulación KPMG, Jun-Dic 2012

(*) Lima comprende Lima Metropolitana + balnearios

Venta Neta de Ejemplares a nivel nacional Jul-Dic 2012



DEPOR 2012 2 - Desglose Provincias

| Día de la semana | VNE PROVINCIAS | VNE Norte | VNE Centro | VNE Sur | VNE Oriente |
|------------------|----------------|---------------|--------------|--------------|--------------|
| LUNES (*) | 45,667 | 26,037 | 7,292 | 10,478 | 1,860 |
| MARTES (*) | 42,398 | 23,937 | 6,740 | 10,073 | 1,648 |
| MIÉRCOLES (*) | 39,919 | 23,082 | 6,248 | 9,029 | 1,560 |
| JUEVES (*) | 40,557 | 23,500 | 6,155 | 9,319 | 1,583 |
| VIERNES (*) | 39,904 | 23,045 | 6,369 | 8,920 | 1,570 |
| SÁBADO (*) | 39,650 | 22,941 | 6,115 | 9,222 | 1,372 |
| DOMINGO (*) | 42,134 | 23,743 | 6,786 | 10,167 | 1,438 |
| | 41,461 | 23,755 | 6,529 | 9,601 | 1,576 |

Fuente: Atestación de Circulación KPMG, Jun-Dic 2012

(*) **NORTE:** comprende Tumbes, Piura, Lambayeque, La Libertad, Cajamarca, Huaraz y Lima Norte chico / **CENTRO:** Junín, Pasco, Huánuco, Huancavelica y Lima Central / **SUR:** Lima Sur Chico, Ica, Arequipa, Moquegua, Tacna, Puno, Cusco, Apurímac y Ayacucho / **ORIENTE:** Amazonas, San Martín, Loreto, Ucayali y Madre de Dios.

EPENSA - Auditoría de circulación de diarios – 2do. Semestre 2012

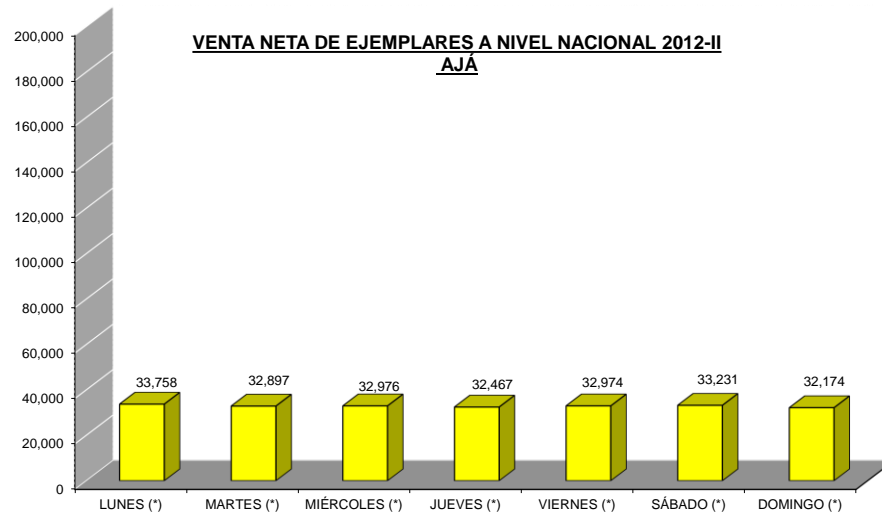
AJA 2011 2



| Día de la semana | VNE a nivel nacional | VNE Lima | VNE Provincias |
|------------------|----------------------|----------|----------------|
| LUNES (*) | 33,758 | 19,028 | 14,730 |
| MARTES (*) | 32,897 | 18,499 | 14,398 |
| MIÉRCOLES (*) | 32,976 | 18,706 | 14,270 |
| JUEVES (*) | 32,467 | 18,298 | 14,169 |
| VIERNES (*) | 32,974 | 18,623 | 14,351 |
| SÁBADO (*) | 33,231 | 18,966 | 14,265 |
| DOMINGO (*) | 32,174 | 17,923 | 14,251 |
| | 32,925 | 18,578 | 14,348 |

Fuente: Atestación de Circulación KPMG, Jun-Dic 2012

(*) Lima comprende Lima Metropolitana + balnearios



AJA 2011 2 - Desglose provincias



| Día de la semana | VNE PROVINCIAS | VNE Norte | VNE Centro | VNE Sur | VNE Oriente |
|------------------|----------------|-----------|------------|---------|-------------|
| LUNES (*) | 14,730 | 3,779 | 1,258 | 8,236 | 1,457 |
| MARTES (*) | 14,398 | 3,751 | 1,242 | 7,965 | 1,440 |
| MIÉRCOLES (*) | 14,270 | 3,684 | 1,240 | 7,949 | 1,397 |
| JUEVES (*) | 14,169 | 3,667 | 1,222 | 7,899 | 1,381 |
| VIERNES (*) | 14,351 | 3,656 | 1,237 | 8,079 | 1,379 |
| SÁBADO (*) | 14,265 | 3,826 | 1,276 | 7,758 | 1,405 |
| DOMINGO (*) | 14,251 | 3,893 | 1,196 | 7,762 | 1,400 |
| | 14,348 | 3,751 | 1,239 | 7,950 | 1,408 |

Fuente: Atestación de Circulación KPMG, Jun-Dic 2012

(*) **NORTE:** comprende Tumbes, Plura, Lambayeque, La Libertad, Cajamarca, Huaraz y Lima Norte chico / **CENTRO:** Junín, Pasco, Huánuco, Huancavelica y Lima Central / **SUR:** Lima Sur Chico, Ica, Arequipa, Moquegua, Tacna, Puno, Cusco, Apurímac y Ayacucho / **ORIENTE:** Amazonas, San Martín, Loreto, Ucayali y Madre de Dios.

EPENSA - Auditoría de circulación de diarios – 2do. Semestre 2012

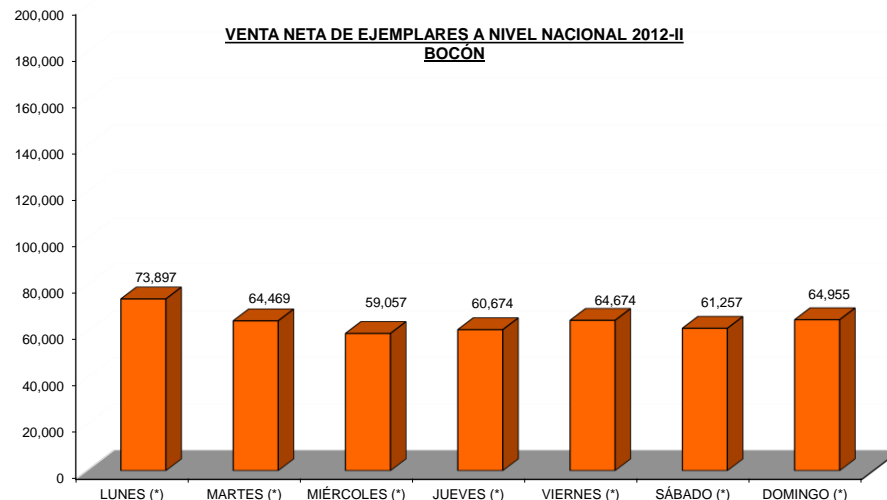
BOCÓN 2011 2

EL BOCÓN

| Día de la semana | VNE a nivel nacional | VNE Lima | VNE Provincias |
|------------------|----------------------|----------|----------------|
| LUNES (*) | 73,897 | 51,447 | 22,450 |
| MARTES (*) | 64,469 | 44,856 | 19,613 |
| MIÉRCOLES (*) | 59,057 | 41,696 | 17,361 |
| JUEVES (*) | 60,674 | 42,450 | 18,224 |
| VIERNES (*) | 64,674 | 45,381 | 19,293 |
| SÁBADO (*) | 61,257 | 43,010 | 18,247 |
| DOMINGO (*) | 64,955 | 44,713 | 20,242 |
| | 64,140 | 44,793 | 19,347 |

Fuente: Atestación de Circulación KPMG, Jun-Dic 2012

(*) Lima comprende Lima Metropolitana + balnearios



BOCÓN 2011 2 - Desglose provincias

EL BOCÓN

| Día de la semana | VNE PROVINCIAS | VNE Norte | VNE Centro | VNE Sur | VNE Oriente |
|------------------|----------------|-----------|------------|---------|-------------|
| LUNES (*) | 22,450 | 7,528 | 3,931 | 9,568 | 1,423 |
| MARTES (*) | 19,613 | 7,006 | 3,374 | 7,869 | 1,364 |
| MIÉRCOLES (*) | 17,361 | 5,795 | 3,145 | 7,125 | 1,296 |
| JUEVES (*) | 18,224 | 6,060 | 3,201 | 7,709 | 1,254 |
| VIERNES (*) | 19,293 | 6,827 | 3,271 | 7,871 | 1,324 |
| SÁBADO (*) | 18,247 | 6,102 | 3,229 | 7,639 | 1,277 |
| DOMINGO (*) | 20,242 | 6,903 | 3,563 | 8,477 | 1,299 |
| | 19,347 | 6,603 | 3,388 | 8,037 | 1,320 |

Fuente: Atestación de Circulación KPMG, Jun-Dic 2012

(*) NORTE: comprende Tumbes, Piura, Lambayeque, La Libertad, Cajamarca, Huaraz y Lima Norte chico / CENTRO: Junín, Pasco, Huánuco, Huancavelica y Lima Central / SUR: Lima Sur Chico, Ica, Arequipa, Moquegua, Tacna, Puno, Cusco, Apurímac y Ayacucho / ORIENTE: Amazonas, San Martín, Loreto, Ucayali y Madre de Dios.

EPENSA - Auditoría de circulación de diarios – 2do. Semestre 2012

CORREO 2011 2

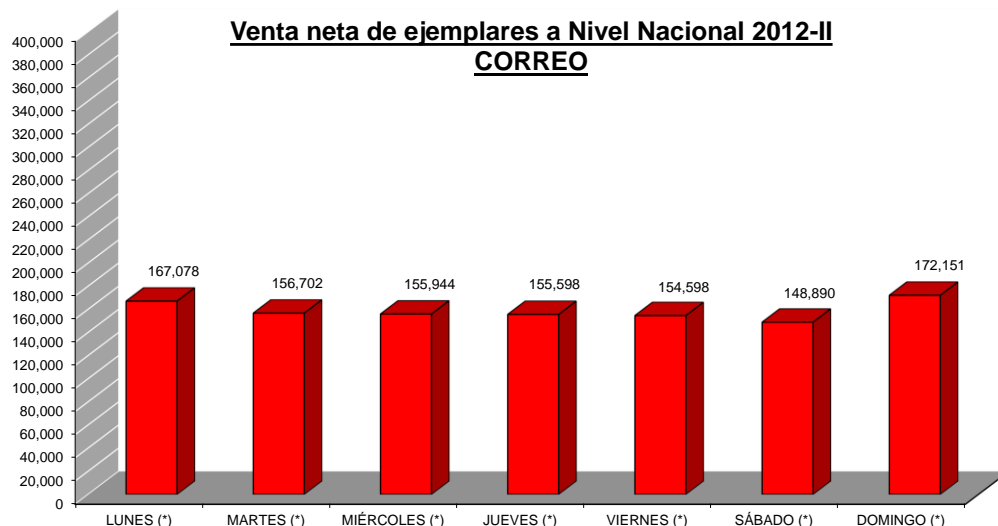
Correo

| | VNE a nivel nacional | VNE Lima | VNE Provincias |
|---------------|----------------------|----------|----------------|
| LUNES (*) | 167,078 | 44,022 | 123,056 |
| MARTES (*) | 156,702 | 43,713 | 112,989 |
| MIÉRCOLES (*) | 155,944 | 44,009 | 111,935 |
| JUEVES (*) | 155,598 | 43,461 | 112,137 |
| VIERNES (*) | 154,598 | 43,942 | 110,656 |
| SÁBADO (*) | 148,890 | 42,111 | 106,779 |
| DOMINGO (*) | 172,151 | 51,318 | 120,833 |
| | 158,709 | 44,654 | 114,055 |

Fuente: Atestación de Circulación KPMG, Jun-Dic 2012

(*) Lima comprende Lima Metropolitana + balnearios

Venta neta de ejemplares a Nivel Nacional 2012-II
CORREO



CORREO 2011 2

Desglose provincias

Correo

| Día de la semana | VNE PROVINCIAS | VNE Norte | VNE Centro | VNE Sur | VNE Oriente |
|------------------|----------------|-----------|------------|---------|-------------|
| LUNES (*) | 123,056 | 29,506 | 34,106 | 58,585 | 859 |
| MARTES (*) | 112,989 | 29,527 | 30,871 | 51,742 | 849 |
| MIÉRCOLES (*) | 111,935 | 28,992 | 31,201 | 50,929 | 813 |
| JUEVES (*) | 112,137 | 28,980 | 30,814 | 51,516 | 827 |
| VIERNES (*) | 110,656 | 28,889 | 30,381 | 50,552 | 834 |
| SÁBADO (*) | 106,779 | 28,873 | 29,570 | 47,492 | 844 |
| DOMINGO (*) | 120,833 | 35,458 | 31,885 | 52,539 | 951 |
| | 114,055 | 30,032 | 31,261 | 51,908 | 854 |

Fuente: Atestación de Circulación KPMG, Jun-Dic 2012

(*) **NORTE**: comprende Tumbes, Piura, Lambayeque, La Libertad, Cajamarca, Huaraz y Lima Norte chico / **CENTRO**: Junín, Pasco, Huánuco, Huancavelica y Lima Central / **SUR**: Lima Sur Chico, Ica, Arequipa, Moquegua, Tacna, Puno, Cusco, Apurímac y Ayacucho / **ORIENTE**: Amazonas, San Martín, Loreto, Ucayali y Madre de Dios.

EPENSA - Auditoría de circulación de diarios – 2do. Semestre 2012

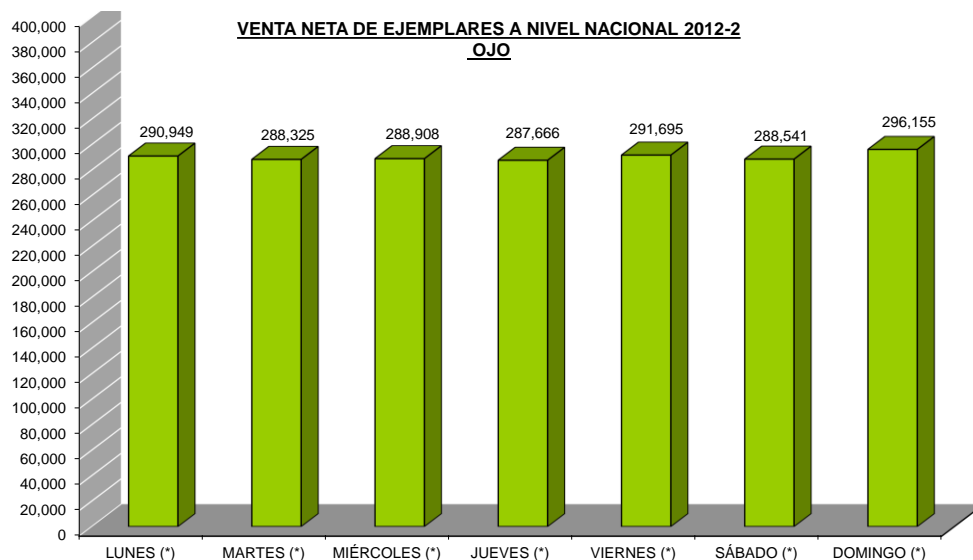
OJO 2011 2



| Día de la semana | VNE a nivel nacional | VNE Lima | VNE Provincias |
|------------------|----------------------|----------|----------------|
| LUNES (*) | 290,949 | 151,408 | 139,541 |
| MARTES (*) | 288,325 | 150,718 | 137,607 |
| MIÉRCOLES (*) | 288,908 | 152,202 | 136,706 |
| JUEVES (*) | 287,666 | 150,926 | 136,740 |
| VIERNES (*) | 291,695 | 153,011 | 138,684 |
| SÁBADO (*) | 288,541 | 151,994 | 136,547 |
| DOMINGO (*) | 296,155 | 157,238 | 138,917 |
| | 290,320 | 152,500 | 137,820 |

Fuente: Atestación de Circulación KPMG, Jun-Dic 2012

(*) Lima comprende Lima Metropolitana + balnearios



OJO 2011 2 - Desglose provincias



| Día de la semana | VNE PROVINCIAS | VNE Norte | VNE Centro | VNE Sur | VNE Oriente |
|------------------|----------------|-----------|------------|---------|-------------|
| LUNES (*) | 139,541 | 50,786 | 15,003 | 67,449 | 6,303 |
| MARTES (*) | 137,607 | 50,012 | 14,839 | 66,402 | 6,354 |
| MIÉRCOLES (*) | 136,706 | 49,757 | 14,806 | 65,879 | 6,264 |
| JUEVES (*) | 136,740 | 49,672 | 14,576 | 66,227 | 6,265 |
| VIERNES (*) | 138,684 | 50,707 | 15,132 | 66,568 | 6,277 |
| SÁBADO (*) | 136,547 | 50,016 | 14,301 | 66,046 | 6,184 |
| DOMINGO (*) | 138,917 | 51,691 | 14,613 | 66,465 | 6,148 |
| | 137,820 | 50,377 | 14,753 | 66,434 | 6,256 |

Fuente: Atestación de Circulación KPMG, Jun-Dic 2012

(*) **NORTE**: comprende Tumbes, Piura, Lambayeque, La Libertad, Cajamarca, Huaraz y Lima Norte chico / **CENTRO**: Junín, Pasco, Huánuco, Huancavelica y Lima Central / **SUR**: Lima Sur Chico, Ica, Arequipa, Moquegua, Tacna, Puno, Cusco, Apurímac y Ayacucho / **ORIENTE**: Amazonas, San Martín, Loreto, Ucayali y Madre de Dios.

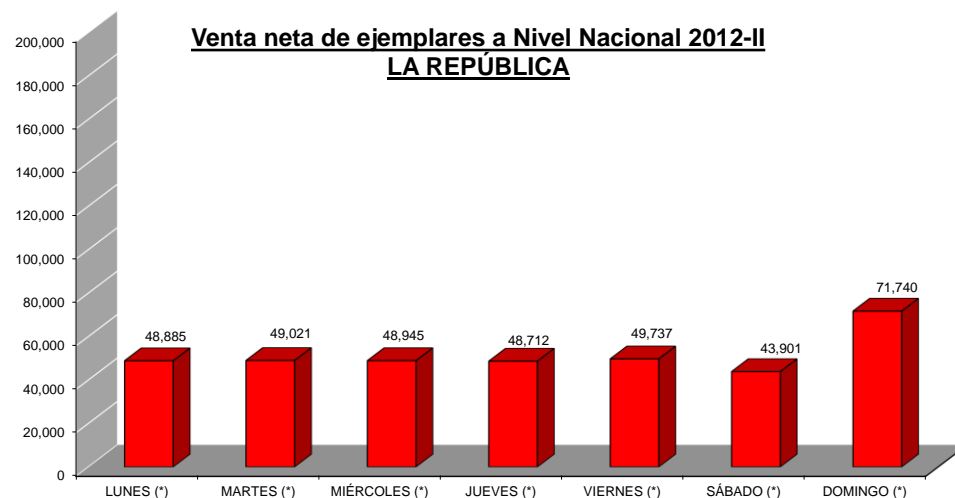
LA REPÚBLICA 2012 2

La República

| Día de la semana | VNE a nivel nacional | VNE Lima | VNE Provincias |
|------------------|----------------------|----------|----------------|
| LUNES (*) | 48,885 | 25,956 | 22,929 |
| MARTES (*) | 49,021 | 26,219 | 22,802 |
| MIÉRCOLES (*) | 48,945 | 26,240 | 22,705 |
| JUEVES (*) | 48,712 | 26,245 | 22,467 |
| VIERNES (*) | 49,737 | 26,611 | 23,126 |
| SÁBADO (*) | 43,901 | 22,640 | 21,261 |
| DOMINGO (*) | 71,740 | 32,677 | 39,063 |
| | 51,563 | 26,655 | 24,908 |

Fuente: Atestación de Circulación KPMG, Jun-Dic 2012

(*) Lima comprende Lima Metropolitana + balnearios



La República

LA REPUBLICA 2011 2 - Desglose provincias

| Día de la semana | VNE PROVINCIAS | VNE Norte | VNE Centro | VNE Sur | VNE Oriente |
|------------------|----------------|-----------|------------|---------|-------------|
| LUNES (*) | 22,929 | 10,259 | 1,620 | 9,949 | 1,101 |
| MARTES (*) | 22,802 | 10,246 | 1,582 | 9,878 | 1,096 |
| MIÉRCOLES (*) | 22,705 | 10,203 | 1,585 | 9,829 | 1,088 |
| JUEVES (*) | 22,467 | 10,115 | 1,570 | 9,722 | 1,060 |
| VIERNES (*) | 23,126 | 10,388 | 1,609 | 10,019 | 1,110 |
| SÁBADO (*) | 21,261 | 9,742 | 1,525 | 8,900 | 1,094 |
| DOMINGO (*) | 39,063 | 16,728 | 3,672 | 16,070 | 2,593 |
| | 24,908 | 11,097 | 1,880 | 10,624 | 1,306 |

Fuente: Atestación de Circulación KPMG, Jun-Dic 2012

(*) **NORTE:** comprende Tumbes, Piura, Lambayeque, La Libertad, Cajamarca, Huaraz y Lima Norte chico / **CENTRO:** Junín, Pasco, Huánuco, Huancaavelica y Lima Central / **SUR:** Lima Sur Chico, Ica, Arequipa, Moquegua, Tacna, Puno, Cusco, Apurímac y Ayacucho / **ORIENTE:** Amazonas, San Martín, Loreto, Ucayali y Madre de Dios.

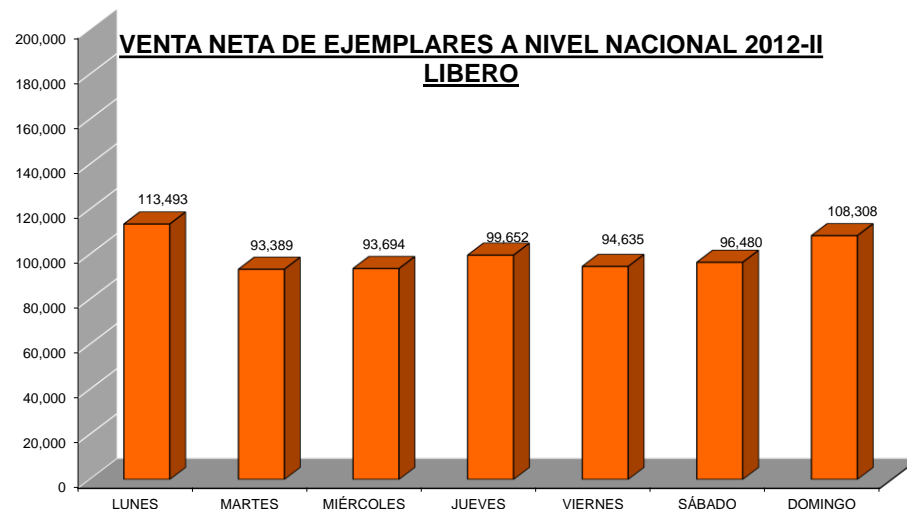
LÍBERO

LÍBERO 2012 2

| Día de la semana | VNE a nivel nacional | VNE Lima | VNE Provincias |
|------------------|----------------------|----------|----------------|
| LUNES | 113,493 | 27,995 | 85,498 |
| MARTES | 93,389 | 24,759 | 68,630 |
| MIÉRCOLES | 93,694 | 25,012 | 68,682 |
| JUEVES | 99,652 | 27,287 | 72,365 |
| VIERNES | 94,635 | 25,827 | 68,808 |
| SÁBADO | 96,480 | 26,586 | 69,894 |
| DOMINGO | 108,308 | 27,005 | 81,303 |
| | 99,950 | 26,353 | 73,597 |

Fuente: Atestación de Circulación KPMG, Jun-Dic 2012

(*) Lima comprende Lima Metropolitana + balnearios



LIBERO

LIBERO 2011 2 - Desglose provincias

| Día de la semana | VNE PROVINCIAS | VNE Norte | VNE Centro | VNE Sur | VNE Oriente |
|------------------|----------------|-----------|------------|---------|-------------|
| LUNES (*) | 85,498 | 38,785 | 6,669 | 33,684 | 6,360 |
| MARTES (*) | 68,630 | 32,145 | 5,619 | 25,617 | 5,249 |
| MIÉRCOLES (*) | 68,682 | 32,074 | 5,707 | 25,489 | 5,412 |
| JUEVES (*) | 72,365 | 33,867 | 5,822 | 27,106 | 5,570 |
| VIERNES (*) | 68,808 | 32,514 | 5,696 | 25,342 | 5,256 |
| SÁBADO (*) | 69,894 | 33,137 | 5,660 | 25,837 | 5,260 |
| DOMINGO (*) | 81,303 | 40,872 | 6,183 | 28,422 | 5,826 |
| | 73,597 | 34,771 | 5,908 | 27,357 | 5,562 |

Fuente: Atestación de Circulación KPMG, Jun-Dic 2012

(*) **NORTE:** comprende Tumbes, Piura, Lambayeque, La Libertad, Cajamarca, Huaraz y Lima Norte chico /

CENTRO: Junín, Pasco, Huánuco, Huancavelica y Lima Central / **SUR:** Lima Sur Chico, Ica, Arequipa, Moquegua, Tacna, Puno, Cusco, Apurímac y Ayacucho / **ORIENTE:** Amazonas, San Martín, Loreto, Ucayali y Madre de Dios.

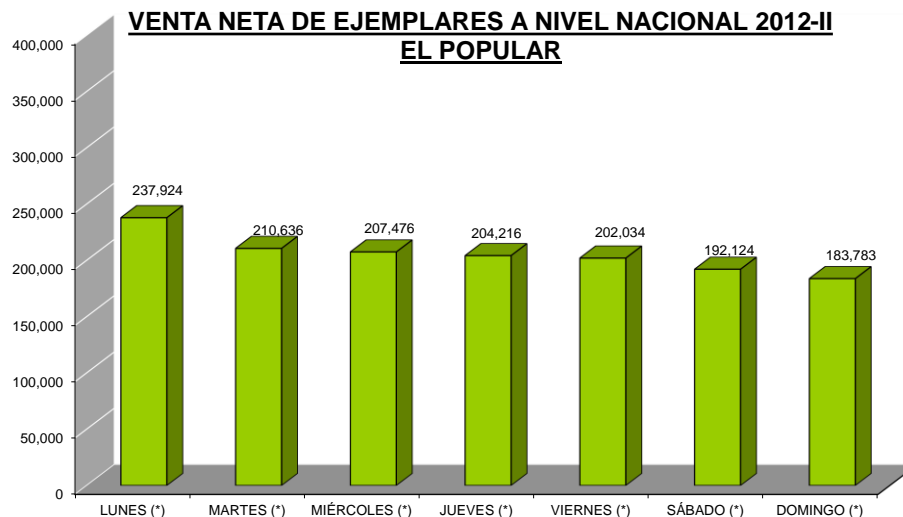
el Popular

EL POPULAR 2012 2

| Día de la semana | VNE a nivel nacional | VNE Lima | VNE Provincias |
|------------------|----------------------|----------|----------------|
| LUNES (*) | 237,924 | 60,876 | 177,048 |
| MARTES (*) | 210,636 | 53,765 | 156,871 |
| MIÉRCOLES (*) | 207,476 | 53,344 | 154,132 |
| JUEVES (*) | 204,216 | 52,161 | 152,055 |
| VIERNES (*) | 202,034 | 52,035 | 149,999 |
| SÁBADO (*) | 192,124 | 47,899 | 144,225 |
| DOMINGO (*) | 183,783 | 44,357 | 139,426 |
| | 205,456 | 52,062 | 153,394 |

Fuente: Atestación de Circulación KPMG, Jun-Dic 2012

(*) Lima comprende Lima Metropolitana + balnearios



EL POPULAR 2011 2 - Desglose provincias

el Popular

| Día de la semana | VNE PROVINCIAS | VNE Norte | VNE Centro | VNE Sur | VNE Oriente |
|------------------|----------------|-----------|------------|---------|-------------|
| LUNES (*) | 177,048 | 97,530 | 5,505 | 59,822 | 14,191 |
| MARTES (*) | 156,871 | 87,399 | 4,528 | 51,420 | 13,524 |
| MIÉRCOLES (*) | 154,132 | 86,077 | 4,478 | 50,374 | 13,203 |
| JUEVES (*) | 152,055 | 84,995 | 4,376 | 49,543 | 13,141 |
| VIERNES (*) | 149,999 | 84,325 | 4,334 | 48,350 | 12,990 |
| SÁBADO (*) | 144,225 | 81,570 | 4,026 | 45,954 | 12,675 |
| DOMINGO (*) | 139,426 | 80,156 | 3,862 | 43,905 | 11,503 |
| | 153,394 | 86,007 | 4,444 | 49,910 | 13,032 |

Fuente: Atestación de Circulación KPMG, Jun-Dic 2012

(*) **NORTE**: comprende Tumbes, Piura, Lambayeque, La Libertad, Cajamarca, Huaraz y Lima Norte chico /

CENTRO: Junín, Pasco, Huánuco, Huancavelica y Lima Central / **SUR**: Lima Sur Chico, Ica, Arequipa, Moquegua,

Tacna, Puno, Cusco, Apurímac y Ayacucho / **ORIENTE**: Amazonas, San Martín, Loreto, Ucayali y Madre de Dios.